

Итоговое собеседование по русскому языку в 2024 году

даты проведения:

февраль	март	апрель
14	13	15
<i>основная дата</i>	<i>дополнительные даты</i>	

заявления подаются

не позднее чем **за две недели** до начала проведения итогового собеседования

допускаются в дополнительные даты

обучающиеся, экстерны,

- получившие «незачет»;
- удалённые за нарушение требований п. 22 Порядка ГИА-9;
- не явившиеся по уважительным причинам;
- не завершившие итоговое собеседование по уважительным причинам.


продолжительность проведения: 15 мин.

для лиц с ОВЗ, детей-инвалидов, инвалидов **+ 30 мин.**

НАЧАЛО ЭКЗАМЕНОВ – 10:00

Продолжительность экзаменов ОГЭ

Математика



Линейка и справочные материалы

3 часа 55 минут

Русский язык



Орфографический словарь

3 часа 55 минут


Литература



Полные тексты художественных произведений и сборники лирики

3 часа 55 минут

Физика



Непрограммируемый калькулятор;
Линейка;
Лабораторное оборудование

3 часа

Химия



Непрограммируемый калькулятор;
Лабораторное оборудование;
Справочные материалы

3 часа

История

Использование средств обучения и воспитания не предусмотрено


3 часа

Обществознание

Использование средств обучения и воспитания не предусмотрено

3 часа

Информатика



Компьютерная техника

2 часа 30 минут


Биология



Непрограммируемый калькулятор;
Линейка

2 часа 30 минут

География



Непрограммируемый калькулятор;
Линейка;
Географический атлас (7, 8, 9 класс)

2 часа 30 минут

Иностранный язык



Компьютерная техника;
Аудиогарнитура

2 часа



ПОДАЧА ЗАЯВЛЕНИЯ НА УЧАСТИЕ

не позднее чем за две недели до начала проведения итогового собеседования

обучающиеся >>> образовательные организации

экстерны >>> образовательные организации, выбранные экстерном для прохождения ГИА

МЕСТО ПРОВЕДЕНИЯ

>>> Обучающиеся, экстерны
- образовательные организации

>>> Обучающиеся, экстерны с ОВЗ, дети-инвалиды и инвалиды
- образовательные организации, на дому и в медицинских организациях



КАКИЕ ЗАДАНИЯ БУДУТ НА ЭКЗАМЕНЕ

Прочитать вслух текст, в котором до 180 слов



2 минуты на подготовку



2 минуты на ответ

Пересказать текст из задания 1 и дополнить его высказыванием



2 минуты на подготовку



3 минуты на ответ

Выбрать один из трех вариантов для монологического высказывания: описать фотографию, подготовить повествование на основе жизненного опыта или рассуждение по проблеме



1 минута на подготовку



3 минуты на ответ

Поучаствовать в беседе по теме предыдущего задания



без подготовки



3 минуты на ответ

ПРИ ПРОВЕДЕНИИ:

НЕОБХОДИМО ИМЕТЬ:

- Документ, удостоверяющий личность

РАЗРЕШАЕТСЯ ИСПОЛЬЗОВАТЬ ЛИЦАМ С ОВЗ:

- Лекарства и питание (при необходимости)

ЗАПРЕЩАЕТСЯ ИМЕТЬ:

- Средства связи, фото-, аудио- и видеоаппаратуру
- Справочные материалы
- Письменные заметки и иные средства хранения и передачи информации





КТО ПРОВЕДЕТ И ОЦЕНИТ СОБЕСЕДОВАНИЕ

Собеседник

- педагог, который не преподает у участника собеседования;
- специализация не важна;
- НЕ учитель русского языка и литературы;
- будет помогать, задавать наводящие вопросы, нет цели «завалить» участника

Эксперт

- только учитель русского языка и литературы;
- может оценивать по ходу ответа или после него по аудиозаписи;
- не имеет права вмешиваться с дополнительными вопросами и исправлениями в ответ участника

20

БАЛЛОВ – МАКСИМУМ ЗА СОБЕСЕДОВАНИЕ

ЗАДАНИЕ 1 → максимум 3 балла

ЗАДАНИЕ 2 → максимум 4 баллов

ЗАДАНИЕ 3 → максимум 3 балла

ЗАДАНИЕ 4 → максимум 2 балла



8 баллов можно получить за правильную речь в заданиях 1–4



Если участник итогового собеседования не приступал к выполнению двух или более заданий, то по всем критериям оценивания грамотности речи он получит **0 баллов**



КАК ОЦЕНЯТ И ЧТО НУЖНО, ЧТОБЫ СДАТЬ

- собеседование оценят по системе «зачет» – «незачет»
- чтобы получить «зачет», нужно набрать 10 баллов из 20 возможных



Результаты объявят не позднее чем через пять календарных дней со дня проведения собеседования



Во время собеседования ведется аудиозапись

РАСПИСАНИЕ ЭКЗАМЕНОВ



На сайте Рособрнадзора опубликован проект совместных приказов Минпросвещения России и Рособрнадзора.

<https://2024god.com/proekt-raspisaniya-oge-i-gia-v-2024-godu/>



ОСНОВНОЙ ПЕРИОД

Дата	Предмет
24.05.24 (ПТ)	иностранные языки
25.05.24 (СБ)	
27.05.24 (ПН)	биология, обществознание, химия
30.05.24 (ЧТ)	география, история, физика, химия
03.06.24 (ПН)	русский язык
06.06.24 (ЧТ)	математика
11.06.24 (ВТ)	география, информатика, обществознание
14.06.24 (ПТ)	биология, информатика, литература, физика
Резервные дни	
24.06.24 (ПН)	русский язык
25.06.24 (ВТ)	по всем учебным предметам (кроме русского языка и математики)
26.06.24 (СР)	
27.06.24 (ЧТ)	математика
01.07.24 (ПН)	по всем учебным предметам
02.07.24 (ВТ)	

ДОСРОЧНЫЙ ПЕРИОД

Дата	Предмет
23.04.24 (ВТ)	математика
26.04.24 (ПТ)	русский язык
03.05.24 (ПТ)	информатика, обществознание, химия, литература
07.05.24 (ВТ)	иностранные языки, история, физика, биология, география
Резервные дни	
14.05.24 (ВТ)	математика
15.05.24 (СР)	информатика, литература, обществознание, химия
16.05.24 (ЧТ)	иностранные языки, история, физика, биология, география
20.05.24 (ПН)	русский язык
21.05.24 (ВТ)	по всем учебным предметам

ДОПОЛНИТЕЛЬНЫЙ ПЕРИОД (ПЕРЕСДАЧИ)

Дата	Предмет
03.09.24 (ВТ)	математика
06.09.24 (ПТ)	русский язык
10.09.24 (ВТ)	история, физика, биология, география
13.09.24 (ПТ)	иностранные языки, информатика, обществознание, химия, литература
Резервные дни	
18.09.24 (СР)	русский язык
19.09.24 (ЧТ)	математика
20.09.24 (ПТ)	по всем учебным предметам (кроме русского языка и математики)
23.09.24 (ПН)	по всем учебным предметам (кроме русского языка и математики)
24.09.24 (ВТ)	по всем учебным предметам



Это надо знать: допуск к ГИА-9



К ГИА-9 допускаются обучающиеся:

- не имеющие академической задолженности
- имеющие годовые отметки по всем учебным предметам за 9 класс не ниже «3»
- имеющие результат «зачёт» за итоговое собеседование по русскому языку



Заявления об участии в ГИА-9 подаются обучающимися лично на основании документов, удостоверяющих их личность, или их родителями (законными представителями) на основании документов, удостоверяющих их личность



Заявления подаются **в школах**, где обучаются участники ГИА-9



Заявления об участии в ГИА-9 необходимо подать **до 1 марта включительно**



В заявлениях указываются **выбранные учебные предметы, форма и сроки** участия в ГИА-9

При подаче заявления дополнительно предоставляются:

Для организации экзамена на дому – **заключение медицинской организации и рекомендации ПМПК**



Участники ГИА-9 с ограниченными возможностями здоровья – **копия рекомендаций ПМПК**



Участники ГИА-9 дети-инвалиды и инвалиды – **оригинал или заверенная копия справки МСЭ**

Изменить перечень указанных в заявлении предметов, форму и сроки участия в ГИА возможно только **при наличии уважительных причин**, подтвержденных документально. Для этого необходимо не позднее чем **за 2 недели** до начала соответствующего экзамена подать **заявление в ГЭК**



Памятка участнику ОГЭ

Куда пойти учиться?

Определяю список специальностей, на которые я хочу поступить!



Выбраю список колледжей/техникумов, где есть эти специальности

Поступающему

Список специальностей

Внимательно изучаю условия поступления

Поступающему

Условия поступления

Определяю перечень предметов, необходимый для сдачи ОГЭ



Подаю заявление завучу в своей школе **до 1 марта включительно**

Тренируюсь на сайте ФИПИ (открытый банк заданий)

Начинаю подготовку к ОГЭ

Посещаю дополнительные занятия/факультативы в школе

Посещаю подготовительные курсы в колледже/техникуме

Занимаюсь самостоятельно



- На базе образовательных организаций
- Территория ППЭ – площадь внутри здания, отведенная для проведения ГИА9

Видеонаблюдение
в режиме
видеофиксации



- ✓ соблюдение общественного порядка в ППЭ
- ✓ предупреждение нарушений при проведении ГИА9
- ✓ обеспечения равных условий для всех участников ГИА9

Стационарные или
переносные
металлодетектеры



В ППЭ



Разрешается
иметь при себе



Документ,
удостоверяющий личность



Черная гелевая или
капиллярная ручка



Лекарства и
питание (при
необходимости)



Средства
обучения и
воспитания

Запрещается
иметь при себе



Средства связи



Электронно-
вычислительную технику



Фото-, аудио-, и
видеоаппаратуру



Справочные материалы,
письменные заметки и
иные средства хранения и
передачи информации



Государственная итоговая аттестация (ГИА9)

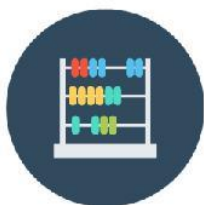
- завершает освоение основных образовательных программ основного общего образования
- является обязательной
- влияет на получение аттестата об основном общем образовании



Количество сдаваемых предметов

2 + 2

Обязательные предметы:
русский язык и математика



Для обучающихся с ограниченными возможностями здоровья, обучающихся детей-инвалидов и инвалидов (обучающиеся с ОВЗ), количество сдаваемых предметов по их желанию сокращается до двух обязательных

Предметы по выбору:
физика, химия, информатика и ИКТ, биология, история, география, иностранный язык (английский, немецкий, французский, испанский), обществознание, литература,






ЧТО МОЖНО БРАТЬ НА ЭКЗАМЕН



вода без этикетки



еда в прозрачном пакете



лекарства



технические ср-ва
(участники с ОВЗ)

ОРГАНИЗАТОР МОЖЕТ ПОПРОСИТЬ ОСТАВИТЬ ЕДУ И ВОДУ
НА СПЕЦИАЛЬНОМ СТОЛИКЕ

САМОЕ! ВАЖНОЕ!



ПАСПОРТ



ГЕЛЕВАЯ
ЧЁРНАЯ РУЧКА

ДОПОЛНИТЕЛЬНЫЕ МАТЕРИАЛЫ И ОБОРУДОВАНИЕ

МАТЕМАТИКА

- Линейка

ФИЗИКА

БИОЛОГИЯ

- Линейка
- Непрограммируемый калькулятор (с cos, sin, tg для физики)

ХИМИЯ

- Непрограммир. калькулятор

ГЕОГРАФИЯ

- Линейка
- Непрограммир. калькулятор
- Географические атласы для 7–9 классов (любого издательства)

РУССКИЙ ЯЗЫК



орфографический словарь

ЛИТЕРАТУРА



сборники лирики,
полные тексты
произведений

ЧТО НЕЛЬЗЯ БРАТЬ НА ЭКЗАМЕН

- ✗ ПИСЬМЕННЫЕ ЗАМЕТКИ, СПРАВОЧНИКИ, ТЕКСТЫ ПРОИЗВЕДЕНИЙ
- ✗ АУДИО-, ФОТО- И ВИДЕОАППАРАТУРУ
- ✗ СРЕДСТВА СВЯЗИ, ГАДЖЕТЫ, ФИТНЕС-БРАСЛЕТЫ

ДАННЫЕ ВЕЩИ
ЗАПРЕЩЕНО
ПРОНОСИТЬ В ППЭ



ПРАВИЛА ПОВЕДЕНИЯ НА ЭКЗАМЕНЕ

— **МОЖНО** —

- ✓ ВЫХОДИТЬ В ТУАЛЕТ, МЕДПУНКТ В СОПРОВОЖДЕНИИ ОРГАНИЗАТОРА
- ✓ ПОЛУЧИТЬ ДОПОЛНИТЕЛЬНЫЕ БЛАНКИ ОТЧЕТОВ И ЧЕРНОВИКИ
- ✓ ЗАМЕНИТЬ КОМПЛЕКТ ЗАДАНИЙ В СЛУЧАЕ ЕГО БРАКА
- ✓ ЗАВЕРШИТЬ ЭКЗАМЕН РАНЬШЕ СРОКА И УЙТИ ИЗ АУДИТОРИИ
- ✓ ДОСРОЧНО ЗАВЕРШИТЬ ЭКЗАМЕН ПО СОСТОЯНИЮ ЗДОРОВЬЯ С ПЕРЕНОСОМ ЕГО НА ДРУГОЙ ДЕНЬ (ПОТРЕБУЮТСЯ ПОДТВЕРЖДАЮЩИЕ ДОКУМЕНТЫ)
- ✓ ВОСПОЛЬЗОВАТЬСЯ СПЕЦИАЛЬНЫМ ОБОРУДОВАНИЕМ И ПОПРОСИТЬ ПОМОЩИ АССИСТЕНТА (ДЛЯ УЧАСТНИКОВ С ОВЗ)



- ✗ ПЕРЕСАЖИВАТЬСЯ
- ✗ РАЗГОВАРИВАТЬ
- ✗ ОБМЕНИВАТЬСЯ КАКИМИ-ЛИБО ПРЕДМЕТАМИ С ДРУГИМИ УЧАСТНИКАМИ ОГЭ
- ✗ ФОТОГРАФИРОВАТЬ МАТЕРИАЛЫ
- ✗ ВЫНОСИТЬ ИЗ АУДИТОРИИ ЗАПИСИ, МАТЕРИАЛЫ ОГЭ
- ✗ ПРОНОСИТЬ АУДИО-, ФОТО- И ВИДЕОТЕХНИКУ В АУДИТОРИЮ
- ✗ ПРОНОСИТЬ СМАРТФОНЫ, ГАДЖЕТЫ, КОМПЬЮТЕРЫ
- ✗ ВЫХОДИТЬ ИЗ АУДИТОРИИ БЕЗ СОПРОВОЖДЕНИЯ

— **НЕЛЬЗЯ** —

Это надо знать: формы и периоды ГИА-9

Государственная итоговая аттестация (ГИА-9)

- является обязательной для всех выпускников 9-х классов
- влияет на получение аттестата об основном общем образовании



Основной государственный экзамен (ОГЭ)

- с использованием контрольных измерительных материалов (КИМ)
- для обучающихся образовательных организаций и экстернов



Государственный выпускной экзамен (ГВЭ)

- с использованием текстов, тем, заданий, билетов
- для обучающихся с ограниченными возможностями здоровья, обучающихся детей-инвалидов и инвалидов



Для указанных категорий обучающихся ГИА-9 по отдельным учебным предметам по их желанию проводится в форме ОГЭ. При этом допускается сочетание форм: ОГЭ и ГВЭ

Досрочный период

Для обучающихся, не имеющих возможности по уважительным причинам, подтвержденным документально, пройти ГИА-9 в основной период

Основной период

Обучающиеся, у которых совпали сроки проведения экзаменов по отдельным учебным предметам, участвуют в экзаменах по соответствующим учебным предметам **в резервные сроки основного периода**

Дополнительный (сентябрьский) период

Для обучающихся, получивших «2» более чем по двум учебным предметам, либо получивших «2» повторно по одному или двум учебным предметам в резервные сроки основного периода




**Кто владеет информацией,
тот владеет миром**

Информационные ресурсы для участников ГИА-9



Официальный сайт
Рособрнадзора
obrnadzor.gov.ru

Вопросы организации и
проведения ГИА - 9 в РФ



Сайт Федерального института
педагогических измерений
fipi.ru

Актуальные материалы, которые
помогут подготовиться к
основному государственному
экзамену.



ТЕЛЕФОНЫ "ГОРЯЧИХ ЛИНИЙ" ПО ВОПРОСАМ ГИА

**РЕГИОНАЛЬНАЯ ТЕЛЕФОННАЯ ГОРЯЧАЯ ЛИНИЯ ПО
ВОПРОСАМ ПРОВЕДЕНИЯ ГИА:**

8 (391) 204-04-33.

**РЕГИОНАЛЬНЫЙ ТЕЛЕФОН ДОВЕРИЯ ПО ВОПРОСАМ
ПРОВЕДЕНИЯ ГИА:**

8 (391) 266-04-51.

**ФЕДЕРАЛЬНАЯ ТЕЛЕФОННАЯ ГОРЯЧАЯ ЛИНИЯ ПО
ВОПРОСАМ ПРОВЕДЕНИЯ ГИА:**

8 (495) 984-89-19.

**ФЕДЕРАЛЬНЫЙ ТЕЛЕФОН ДОВЕРИЯ ПО ВОПРОСАМ
ПРОВЕДЕНИЯ ГИА:**

8 (495) 104-68-38.

Апелляция: четко, подробно, доступно

Апелляция – это письменное заявление участника ГИА о нарушении установленного порядка проведения ГИА или о несогласии с выставленными баллами.

Не рассматриваются апелляции по вопросам:

- содержания и структуры заданий по учебным предметам
- оценивания заданий с кратким ответом
- неправильного оформления экзаменационной работы
- нарушения порядка проведения ГИА участником ГИА

Апелляция
о нарушении порядка проведения экзамена

Апелляция
о несогласии с выставленными баллами

Когда подать апелляцию?

в день проведения экзамена, не выходя из ППЭ после окончания экзамена

в течение 2 рабочих дней после официального объявления результатов экзамена

Как подать апелляцию?

- 1) получить форму апелляции у члена ГЭК
- 2) заполнить форму (в 2 экземплярах)
- 3) передать оба экземпляра апелляции члену ГЭК для регистрации
- 4) получить один экземпляр апелляции (второй экземпляр апелляции член ГЭК передает в региональную конфликтную комиссию для рассмотрения)

- 1) получить форму апелляции у директора школы
- 2) заполнить форму (в 2 экземплярах)
- 3) передать оба экземпляра директору школы для регистрации
- 4) получить один экземпляр апелляции (второй экземпляр апелляции директор школы передает в конфликтную комиссию)
- 5) уточнить в школе время и место рассмотрения апелляции
- 6) прийти (по желанию) на рассмотрение апелляции, имея при себе паспорт

Когда узнать результат рассмотрения апелляции?

не ранее, чем через 2 рабочих дня после подачи апелляции

не ранее, чем через 4 рабочих дня после подачи апелляции

Каким может быть результат рассмотрения апелляции?

Конфликтная комиссия рассматривает апелляцию и принимает решение:
отклонить апелляцию,
если изложенные факты признаны несущественными или не имеющими место,
или
удовлетворить апелляцию,
если изложенные факты оказали существенное влияние на результаты ГИА

Конфликтная комиссия рассматривает апелляцию и принимает решение:
отклонить апелляцию
и сохранить ранее выставленные баллы
или
удовлетворить апелляцию
и изменить количество баллов за выполнение экзаменационной работы

В случае удовлетворения апелляции результат экзамена аннулируется!

Количество баллов может быть как увеличено, так и уменьшено!

Выберите предметы для сдачи ГИА-9



-  **Ознакомьтесь с перечнем профилей**, которые уже есть или откроются в вашей или любой другой школе, куда бы вы могли перейти в **2024-2025 учебном году**
-  **Выберите желаемый профиль** обучения, профильную направленность и **2 предмета** для ГИА-9 из перечня по каждой направленности
-  **Укажите эти предметы** в заявлении на прохождение ГИА-9 и **подайте его до 1 марта 2024 года**
-  **Ознакомьтесь с порядком индивидуального отбора** для профильного обучения в выбранной школе

Профили

ТЕХНОЛОГИЧЕСКИЙ ПРОФИЛЬ

ЕСТЕСТВЕННО-НАУЧНЫЙ ПРОФИЛЬ

СОЦИАЛЬНО-ЭКОНОМИЧЕСКИЙ ПРОФИЛЬ

УНИВЕРСАЛЬНЫЙ ПРОФИЛЬ

ГУМАНИТАРНЫЙ ПРОФИЛЬ

ПРОФИЛЬНОЕ ОБУЧЕНИЕ В 10 КЛАССАХ

МОБУ «ЛИЦЕЙ №7»

2024-2025 УЧ.Г. (ПРОЕКТ)

- **ТЕХНОЛОГИЧЕСКИЙ ПРОФИЛЬ:**



**1. ПРЕДПРОФЕССИОНАЛЬНЫЙ
ПРОФИЛЬНЫЙ
СПЕЦИАЛИЗИРОВАННЫЙ КЛАСС**

**«ЭНЕРГО-КЛАСС» / (Реализация
направления происходит в рамках
партнерства с СГК и ХТИ г. Абакан):**

математика (профильная) + физика

**2. математика (профильная) +
информатика**



- **ЕСТЕСТВЕННО - НАУЧНЫЙ
ПРОФИЛЬ:**

1. химия + биология

2. биология + математика (профильная)

3. химия + математика (профильная)



- **СОЦИАЛЬНО-ЭКОНОМИЧЕСКИЙ
ПРОФИЛЬ:**

**1. обществознание + математика
(профильная)**

ТАБЛИЦА ПЕРЕВОДА БАЛЛОВ В ОЦЕНКУ

ОГЭ 2024

Результат ОГЭ подается в 5-балльном формате, для перевода первичных баллов (ПБ) в оценку применяется шкала соответствия, разработанная согласно критериям.

предмет	«5»	«4»	«3»	«2»
иностранн ый язык	58-68	46-57	29-45	0-28
биология	38-48	26-37	13-25	0-12
география	26-31	19-25	12-18	0-11
информатика	16-19	11-15	5-10	0-4
история	30-37	21-29	11-20	0-10
литература	35-42	26-34	16-25	0-15
обществознание	32-37	24-31	14-23	0-13
физика	35-45	23-34	11-22	0-10
химия	31-40	21-30	10-20	0-9

МИНИМАЛЬНЫЕ БАЛЛЫ

ОГЭ 2024

ПРЕДМЕТ	МНИМУМ (ПБ)
РУССКИЙ ЯЗЫК	15
МАТЕМАТИКА	8 (не менее 2 ПБ из 8 получено за выполнение заданий по геометрии)
ИНОСТРАННЫЙ ЯЗЫК	29
БИОЛОГИЯ	13
ГЕОГРАФИЯ	12
ИНФОРМАТИКА	5
ИСТОРИЯ	11
ЛИТЕРАТУРА	16
ОБЩЕСТВОЗНАНИЕ	14
ФИЗИКА	11
ХИМИЯ	10

ТАБЛИЦА ПЕРЕВОДА БАЛЛОВ В ОЦЕНКУ

ОГЭ 2024

Результат ОГЭ подается в 5-балльном формате, для перевода первичных баллов (ПБ) в оценку применяется шкала соответствия, разработанная согласно критериям.

РУССКИЙ ЯЗЫК

Окончательная отметка выставляется с учетом того, какое количество баллов участник сможет набрать по критериям ГК1 – ГК4.

**значения могут быть пересмотрены из-за введения новых критериев оценивания сочинения.*

ОЦЕНКА	ДИАПОЗОН ПБ	УСЛОВИЕ ПО ГК1-ГК4
«5»	29-33	6 ПБ* и более
«4»	23-28	4 ПБ* и более
«3»	15-22	---
Не сдал	0-14	---

МАТЕМАТИКА

Набранное количество баллов будет переведено в оценку с учетом результата, полученного за решение задач по геометрии (№ 15 – 19 в 1-й части и №23 – 25 во 2-й части работы).

ОЦЕНКА	ДИАПОЗОН ПБ	ИЗ НИХ ПОГЕОМЕТРИИ
«5»	22-31	2 ПБ и более
«4»	15-21	2 ПБ и более
«3»	8-14	2 ПБ и более
Не сдал	0-7	---

Памятка выпускнику 9 класса



Уважаемый выпускник!

Важно! Учащиеся 9-х классов сдают **4 экзамена:**
2 обязательных экзамена (русский язык, математика);
2 экзамена по выбору (литература, физика, химия, биология,
география, история, обществознание, иностранные языки
(английский, французский, немецкий и испанский),
информатика и ИКТ).


4
экзамена



Экзамены по всем предметам начинаются в 10:00.
Советуем прийти на экзамен не позднее чем за 1 час.

С собой **необходимо** взять паспорт, гелевую или капиллярную ручку
черного цвета.

Можно взять питьевую воду, лекарства (при необходимости).



На экзамене запрещено иметь при себе средства связи (телефоны
и т.п.), «шпаргалки», справочные материалы, фото - , аудио - ,
видеоаппаратуру.

За нарушение этого правила предусмотрено удаление с экзамена.
Не рискуй!

На доске указывается время начала и окончания экзамена.
В аудитории есть часы! Не волнуйся, сконцентрируйся и начинай
выполнять экзаменационные задания.

Следи за временем, рассчитывай свои силы!

Можно делать пометки в КИМах, но помни при этом,
что они и черновики не проверяются.

Будь внимателен! Оставляй время для переноса ответов в бланки.



Будь особо внимателен при заполнении бланков!
Если возникли вопросы, обращайся к организаторам.

Можно попросить организатора выдать
дополнительный бланк ответов №2, дополнительный лист
черновика.



Если ты **плохо себя чувствуешь**, лучше **обратись к врачу**,
об этом достаточно сказать организатору в аудитории.

Во время экзамена **нельзя изменять рабочее место**,
общаться друг с другом.



Не обращай внимания на видеорекамеры: они «стоят на страже» твоих
интересов.

Убеждены, что у тебя всё обязательно получится. Удачи!